

最新版プログラムのダウンロード 電子納品ツール

FCコンシェルジュの「最新版へのアップグレード」サービスを利用して、お使いのプログラムを最新のプログラムにバージョンアップする方法を解説します。

1. プロテクトの更新は、お済みですか？

バージョンアップしたプログラムは、プロテクトを更新しないと使用できません。

まだ更新していない場合は、プロテクト更新の画面に戻って、プロテクトの更新をおこなってください。

2. プログラムをダウンロードしてインストールします

電子納品ツールは、次の方法でダウンロードしてインストールすることができます。

▼ 全体ファイルを保存してインストール

インストールに必要なファイルを全てダウンロードして保存した後、保存したファイルを実行して、プログラムをバージョンアップします。

また保存したファイルをDVDやUSBメモリなどにコピーして、複数のコンピューターへのインストールに使用することができます。

バージョンアップの手順については、次ページからをご覧ください。

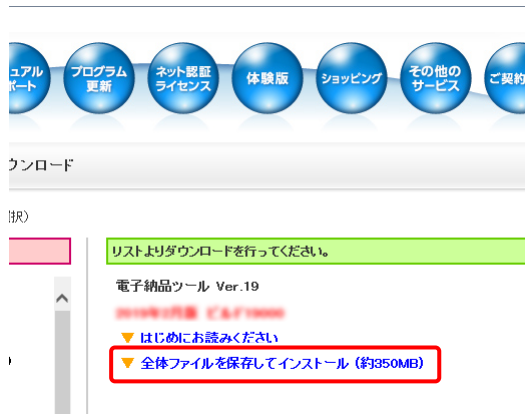
※動作環境については、巻末(5ページ)をご覧ください。

1 全体ファイルの保存

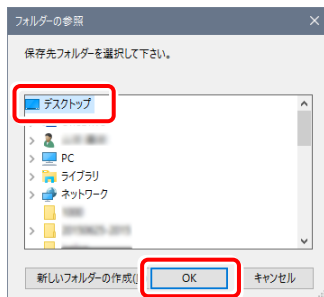
電子納品ツールの全体ファイルをダウンロードして保存します。

※ ご利用の通信環境、時間帯によっては、ダウンロードに時間がかかる場合があります。そのようなときは、別の時間帯で再度お試しください。ダウンロードを中止しても、また続きから再開されます。

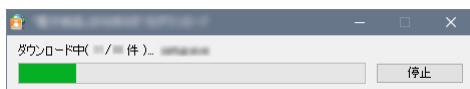
1. 最新版へのアップグレードページで、「電子納品ツール」の「全体ファイルを保存してインストール」をクリックします。



2. ダウンロードする全体ファイルの保存先(デスクトップなど)を指定して、[OK]をクリックします。



3. ダウンロードが開始されます。



※ ダウンロードを中止するには、上記画面で[停止]をクリックしてダウンロードを一時停止してから、[×]ボタンでダウンロードをキャンセルしてください。

4. ダウンロードが完了すると、セットアップ画面が表示されます。

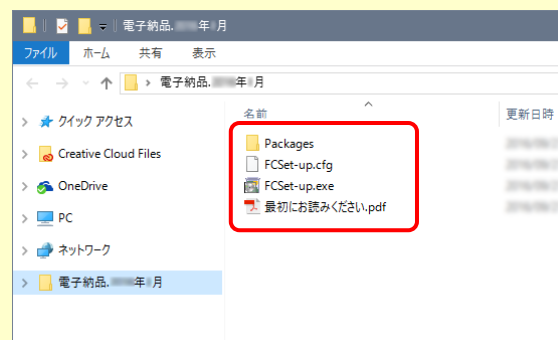
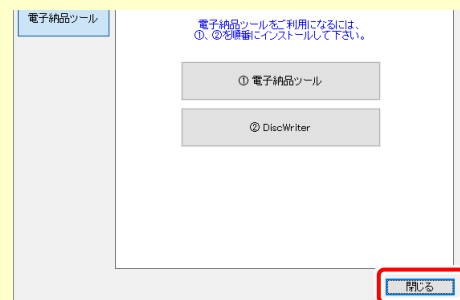


全体ファイルの保存は完了です。

続いて次ページ「プログラムのインストール」に進みます。

他のコンピューターで、ダウンロードした全体ファイルを使用する場合は

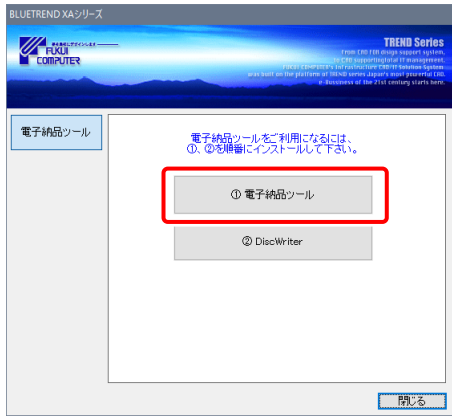
[閉じる]をクリックしてセットアップ画面を閉じた後、エクスプローラーなどを利用して、保存された全体ファイルを、DVDやUSBメモリに書き込んでください。



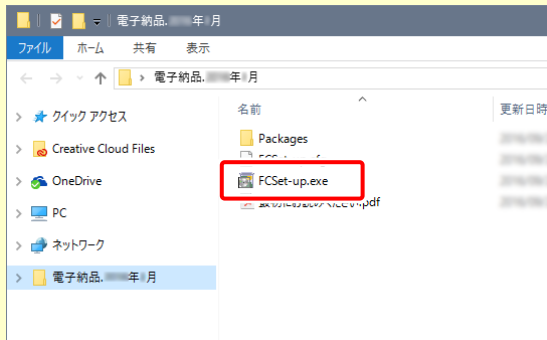
2 プログラムのインストール

保存した全体ファイルを利用して、プログラムをインストールします。

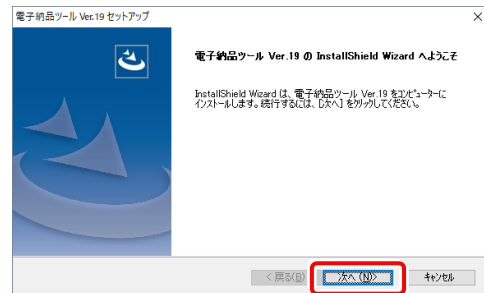
1. セットアップ画面の[電子納品ツール]ボタンを押します。



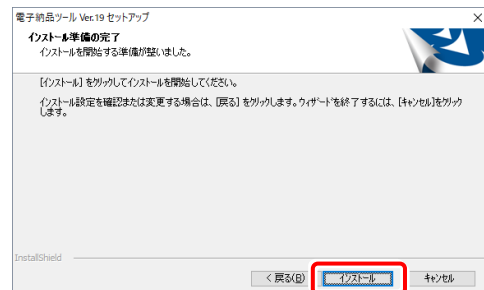
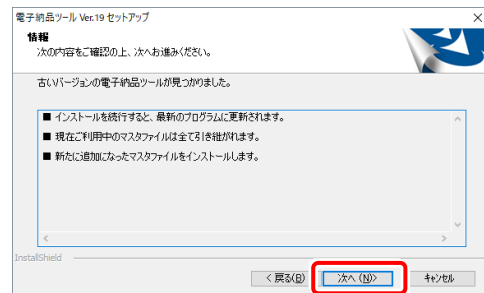
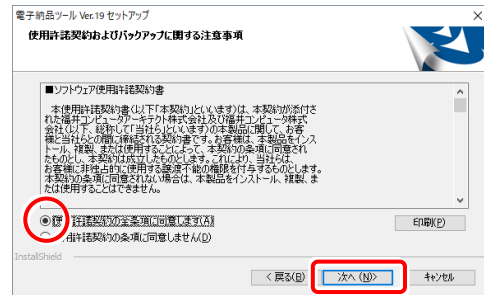
セットアップ画面が表示されていない場合、またはDVDやUSBメモリに書き込んだ全体ファイルを利用する場合は、ダウンロードした全体ファイル内にある "FCSet-up.exe" を実行して、セットアップ画面を表示してください。



2. 表示される画面に従って、インストールを進めます。



[使用許諾契約の全条項に同意します]を選択します。



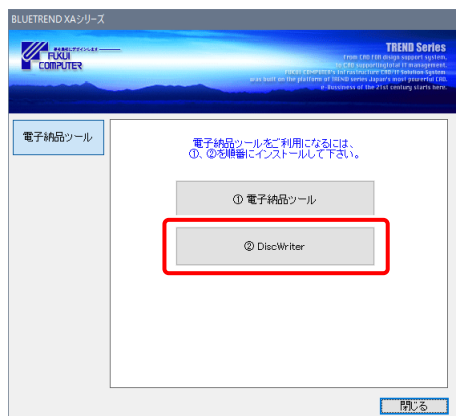
(次ページへ続く)

はじめにお読みください



再起動のメッセージが表示された場合は、再起動後、処理を続けてください。

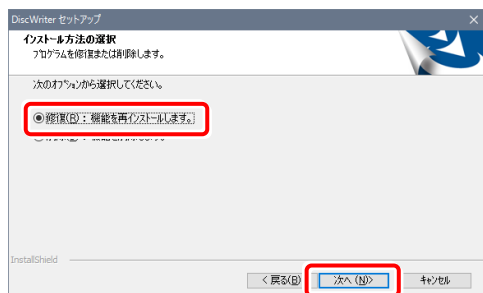
3. 続けて、セットアップ画面の[DiscWriter] ボタンを押します。



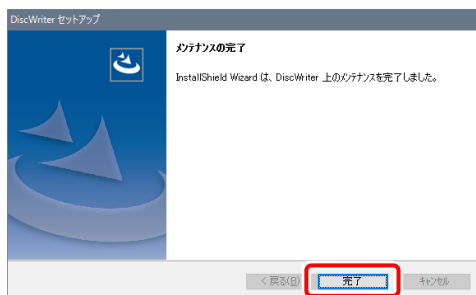
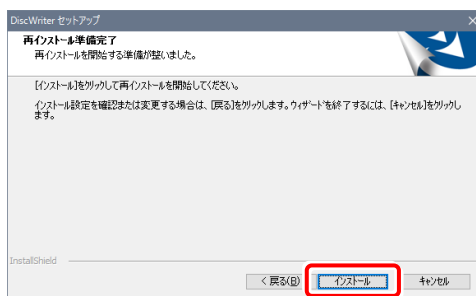
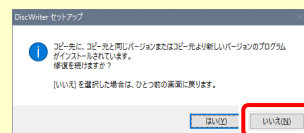
4. 表示される画面に従って、インストールを進めます。



[修復] を選択します。



※ 新しいバージョンのプログラムがインストールされているとメッセージが表示された場合は、[いいえ] を押してセットアップをキャンセルしてください。



以上でバージョンアップは完了です

電子納品ツール 動作環境

OS (※1)	Windows 10 October 2018 Update バージョン1809(32/64bit) Windows 8.1(32/64bit) Windows 7 SP1(32/64bit)
CPU	Core 2 Duo 以上
必要メモリ	32bitOS:推奨 3.0GB (最低2.0GB 以上) 64bitOS:推奨 4.0GB (最低2.0GB 以上)
必要HDD容量	2.0GB 以上
必要解像度	推奨 1600 x 1200 (最低1280 x 1024 以上)
その他	Internet Explorer 11.0 以上必須

(※1)64bit版上で動作させる場合、64bitネイティブアプリケーションとしてではなく、32bitアプリケーションとして動作しますのでご注意ください(WOW64対応)。

- ※ 上記動作環境は2019年2月時点のものです。動作環境は予告なく変更する場合があります。
- ※ プログラムによっては動作環境が異なる場合があります。
- ※ 動作確認テストは、動作環境で行っております。
- ※ Windows 10以外のアップグレードしたOSでの動作は保証外です。
- ※ 仮想マシン上での動作は保証外です。
- ※ 必要HDD容量は、データの大きさにより異なります。
- ※ CPUは、Intel社製 Coreiに限ります。
- ※ プログラムのインストール時にDVD-ROMドライブまたはネットワーク環境などのDVD-ROMを認識できる環境が必要です。
- ※ プログラムのインストール先としてNASのご利用はできません。またデータを直接NASに保存することは推奨できません。